

## VAROVÁNÍ

**Upozornění: Důkladně si přečtěte tento návod k obsluze, který obsahuje důležité pokyny týkající se bezpečné instalace, použití a údržby spotřebiče. Uchovejte tento návod pro případné použití v budoucnu.**

Tento spotřebič mohou používat děti starší 8 let a osoby se sníženými fyzickými, smyslovými nebo duševními schopnostmi nebo s nedostatečnými zkušenostmi a znalostmi pouze tehdy, pokud se nacházejí pod dohledem odpovědné osoby nebo pokud byly seznámeny se správným a bezpečným používáním spotřebiče a uvědomují si případná rizika s tím spojená. Děti si nesmí se spotřebičem hrát. Čištění a uživatelskou údržbu by neměly provádět děti, pokud nejsou starší 8 let a nejsou pod dohledem. Uchovávejte spotřebič a jeho kabel mimo dosah dětí mladších 8 let. Přístupné povrchy mohou během provozu spotřebiče dosahovat vysokých teplot.



V průběhu používání se povrchy zahřívají.

Spotřebič se nikdy nesmí provozovat pomocí externího časovače nebo samostatného systému dálkového ovládání.

Umístěte spotřebič jeho zadní stranou ke zdi. Pokud je napájecí kabel poškozený, musí se vyměnit pouze v servisních střediscích autorizovaných výrobcem, aby se zabránilo jakýmkoli rizikům.

Před prvním použitím spotřebič vyčistěte podle pokynů uvedených v části „ÚDRŽBA“.

## VAROVANIA

---

**Upozornenie: Dôkladne si prečítajte tento návod na obsluhu, ktorý obsahuje dôležité pokyny týkajúce sa bezpečnej inštalácie, použitia a údržby spotrebiča. Uchovajte tento návod pre prípadné použitie v budúcnosti.**

Tento spotrebič môžu používať deti staršie ako 8 rokov a osoby so zníženými fyzickými, zmyslovými alebo duševnými schopnosťami alebo s nedostatočnými skúsenosťami a vedomosťami iba vtedy, ak sa nachádzajú pod dozorom zodpovednej osoby alebo pokiaľ boli oboznámené so správnym a bezpečným používaním spotrebiča a uvedomujú si prípadné riziká s tým spojené. Deti sa nesmú so spotrebičom hrať. Čistenie a používateľskú údržbu by nemali vykonávať deti, pokiaľ nie sú staršie ako 8 rokov a nie sú pod dohľadom.

Uchovávajúte spotrebič a jeho kábel mimo dosahu detí mladších ako 8 rokov. Prístupné povrchy môžu počas prevádzky spotrebiča dosahovať vysoké teploty.



V priebehu používania sa povrchy zahrievajú.

Spotrebič sa nikdy nesmie prevádzkovať pomocou externého časovača alebo samostatného systému diaľkového ovládania.

Umiestnite spotrebič jeho zadnou stranou k stene.

Ak je napájací kábel poškodený, musí sa vymeniť iba v servisných strediskách autorizovaných výrobcom, aby sa zabránilo akýmkoľvek rizikám.

Pred prvým použitím spotrebič vyčistite podľa pokynov uvedených v časti „ÚDRŽBA“.

## ELEKTRICKÁ HORKOVZDUŠNÁ TROUBA ELEKTRICKÁ TEPLOVZDUŠNÁ RÚRA

AR6221B  
AR6226B  
AR6226S  
AR6231B  
AR6238B



Návod k použití  
Návod na obsluhu

Po odstranění obalu zkontrolujte, zda nejsou na spotřebiči známky poškození. V případě viditelného poškození ho nepoužívejte a kontaktujte kvalifikovaného technika.

Nenechávejte části obalu v dosahu dětí.  
Tento spotřebič není dětskou hračkou; je to elektrické zařízení a je třeba s ním zacházet opatrně.

Před připojením spotřebiče se ujistěte, zda se napájecí napětí shoduje s údajem na typovém štítku.

Elektrická bezpečnost tohoto spotřebiče je zajištěna, pouze pokud je připojen k účinnému uzemňovacímu systému.

Pokud zástrčka a zásuvka nejsou kompatibilní, musí jí kvalifikovaný pracovník vyměnit za vhodný typ. Nepoužívejte adaptéry nebo prodlužovací kabely, které nesplňují současné bezpečnostní standardy nebo které překračují současné limity únosnosti. Pokud spotřebič nepoužíváte, odpojte jej od elektrické sítě. Nechtejte za napájecí kabel ani za samotný spotřebič, abyste vyřadili zástrčku ze zásuvky.

Používání jakýchkoli elektrických spotřebičů vyžaduje dodržování několika základních pravidel, a to:

- Nikdy se nedotýkejte spotřebiče mokřima nebo vlhkými rukama.
- Děti musí být pod dohledem, aby se ujistilo, že si se spotřebičem nebudou hrát.
- Nepoužívejte spotřebič, když jste bosí.
- Nenechávejte spotřebič vystavený povětrnostním vlivům (dážď, sluneční světlo).
- Nevystavujte ho hrubému zacházení.
- V případě poruchy jej okamžitě odpojte. Nepokoušejte se ho opravit, ale odneste ho do servisu schváleného výrobcem.
- Pokud se rozhodnete, že už tento spotřebič nechcete používat, deaktivujte ho odtržením napájecího kabelu – samozřejmě po odpojení z elektrické zásuvky.
- Pokud dojde k poškození napájecího kabelu, musí se vyměnit pouze v servisním středisku schváleném výrobcem.
- V případě poruchy nebo nesprávné činnosti spotřebiče jej ihned odpojte. Nepokoušejte se ho opravit, ale odneste ho do servisu schváleného výrobcem.

## VAROVÁNÍ

**Upozornění: Důkladně si přečtěte tento návod k obsluze, který obsahuje důležité pokyny týkající se bezpečné instalace, použití a údržby spotřebiče. Uschovejte tento návod pro případné použití v budoucnu.**

Tento spotřebič mohou používat děti starší 8 let a osoby se sníženými fyzickými, smyslovými nebo duševními schopnostmi nebo s nedostatečnými zkušenostmi a znalostmi pouze tehdy, pokud se nacházejí pod dohledem odpovědné osoby nebo pokud byly seznámeny se správným a bezpečným používáním spotřebiče a uvědomují si případná rizika s tím spojená. Děti si nesmí se spotřebičem hrát. Čištění a uživatelskou údržbu by neměly provádět děti, pokud nejsou starší 8 let a nejsou pod dohledem. Uchovávejte spotřebič a jeho kabel mimo dosah dětí mladších 8 let. Přístupné povrchy mohou během provozu spotřebiče dosahovat vysokých teplot.

2

Spotřebič byl navržen a vyroben tak, aby fungoval jako elektrický sporák v domácnosti. Jakékoliv jiné použití se považuje za nevhodné a nebezpečné.

Nepoužívejte spotřebič v exteriéru.  
Z bezpečnostních důvodů by se spotřebič neměl rozebírat. V průběhu používání položte spotřebič na rovný povrch. Abyste zabránili dětem v náhodném dotyku s horkými součástmi, používejte spotřebič na površích, které jsou minimálně 85 cm vysoké.

Uchovávejte přístroj mimo dosah dětí a postižených osob, protože plotýnky dosahují vysokých teplot.  
**Upozornění: Při zapnutém spotřebiči by se mohla zvýšit teplota povrchů.**

Spotřebič se nesmí provozovat s exteriérem časovačem nebo samostatným systémem dálkového ovládání.  
Nenechte vniknout žádné předměty do ventiláčích otvorů umístěných v zadní části spotřebice.

Neumísťujte kabel do blízkosti zdrojů tepla.  
Neumísťujte spotřebič nad nebo pod jiné trouby, mikrovlnné trouby nebo do blízkosti plynových sporáků.

Ponechte okolo trouby nejméně 12 cm volného prostoru, aby bylo umožněno přiměřené větrání a chlazení.

Nehybejte spotřebičem, když je zapnutý, když je horký nebo obsahuje jídlo nebo tekutiny.  
Při používání nádoby z jiných materiálů jako je varné sklo (například keramika) buďte velmi opatrní.

Nepoužívejte nádoby vyrobené z plastu, papíru nebo podobných materiálů.  
Při manipulaci s horkými potravinami, které se mají vložit do trouby nebo z ní vyjmout, se doporučuje použít kuchyňských rukavic nebo jiných ochranných prostředků.



V průběhu používání se povrchy zahřívají.

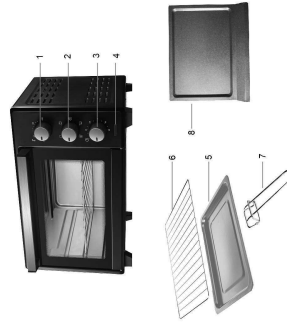
Spotřebič se nikdy nesmí provozovat pomocí externího časovače nebo samostatného systému dálkového ovládání.

Umístěte spotřebič jeho zadní stranou ke zdi. Pokud je napájecí kabel poškozený, musí se vyměnit pouze v servisních střediscích autorizovaných výrobcem, aby se zabránilo jakýmkoli rizikům.

Před prvním použitím spotřebič vyčistěte podle pokynů uvedených v části „ÚDRŽBA“.

3

## TECHNICKÉ INFORMACE



- 1 - Ovladač na nastavení teploty.
- 2 - Ovladač na volbu funkce
- 3 - Ovladač na nastavení času pečení.
- 4 - Funkční indikátor.
- 5 - Plech na pečení.
- 9 - Grit.
- 7 - Držák na plech na pečení/grit.  
(pro model AR6226B, AR6226S, AR6231B, AR6238B)
- 8 - Podnos na drošky (pro model AR6226S)

Technické údaje uvedené na spotřebiči.

4

5

6



## VAROVANIA

**Upozornenie: Dôkladne si prečítajte tento návod na obsluhu, ktorý obsahuje dôležité pokyny týkajúce sa bezpečnej inštalácie, použitia a údržby spotrebiča. Ušchovajte tento návod pre prípadné použitie v budúcnosti.**

Tento spotrebič môžu používať deti staršie ako 8 rokov a osoby so zníženými fyzickými, zmyslovými alebo duševnými schopnosťami alebo s nedostatočnými skúsenosťami a vedomosťami iba vtedy, ak sa nachádzajú pod dozorom zodpovednej osoby alebo pokiaľ boli oboznámené so správnym a bezpečným používaním spotrebiča a uvedomujú si prípadné riziká s tým spojené. Deti sa nesmú so spotrebičom hrať. Čistenie a používateľskú údržbu by nemali vykonávať deti, pokiaľ nie sú staršie ako 8 rokov a nie sú pod dohľadom.

Uchovávajte spotrebič a jeho kábel mimo dosahu detí mladších ako 8 rokov. Prístupné povrchy môžu počas prevádzky spotrebiča dosahovať vysoké teploty.

2

Spotrebič bol navrhnutý a vyrobený tak, aby fungoval ako elektrický sporák v domácnosti. Akékoľvek iné použitie sa považuje za nevhodné a nebezpečné.

Nepoužívajte spotrebič v exteriéri.

Z bezpečnostných dôvodov by sa spotrebič nemal nikdy rozoberať.

V priebehu používania položte spotrebič na rovinný povrch.

Aby ste zabránili deťom v náhodnom dotyku s horúcimi komponentmi, používajte spotrebič na povrchoch, ktoré sú

minimálne 85 cm vysoké.

Uchovávajte prístroj mimo dosahu detí a posilnutých osôb, pretože

plamienky dosahujú vysokých teplôt.

**Upozornenie: Pri zapnutí spotrebiča by sa mohla zvýšiť**

**teplota povrchov.**

Spotrebič sa nesmie prevádzkovať s externým časovačom alebo

samosiatnym systémom diaľkového ovládania.

Nenechajte vnútrn žiadne predmety do ventiláčnych otvorov

umiestnených v zadnej časti spotrebiča.

Nuemeštnújte kábel do blízkosti zdrojov tepla.

Neumiestňujte spotrebič nad alebo pod iné rúry, mikrovlnné rúry

alebo do blízkosti plynových sporákov.

Ponechajte okolo rúry najmenej 12 cm voľného priestoru, aby bolo

možné primerané vetranie a chladenie.

Nehýbte spotrebičom, keď je zapnutý, keď je horúci alebo obsahuje

jedlo alebo tekutiny.

Pri používaní nádob z iných materiálov ako je varné sklo (napríklad

keramika) buďte veľmi opatrní.

Nepoužívajte nádob vyrobené z plastu, papiera alebo podobných

materiálov.

Pri manipulácii s horúcimi potravínami, ktoré sa majú vložiť do rúry

alebo z nej vybrať, sa odporúča použiť kuchynských rukavíc alebo

iných ochranných prostriedkov.

 V priebehu používania sa povrchy zahrievajú.

Spotrebič sa nikdy nesmie prevádzkovať pomocou externého časovača alebo samostatného systému diaľkového ovládania.


Umiestnite spotrebič jeho zadnou stranou k stene.

Ak je napájací kábel poškodený, musí sa vymeniť iba v servisných strediskách autorizovaných výrobcom, aby sa zabránilo akýmkoľvek rizikám.

Pred prvým použitím spotrebič vyčistite podľa pokynov uvedených v časti „ÚDRŽBA“.

3

## TECHNICKÉ INFORMÁCIE



- 1 - Ovládač na nastavenie teploty.
- 2 - Ovládač na voľbu funkcie.
- 3 - Ovládač na nastavenie času pečenia.
- 4 - Funkčný indikátor.
- 5 - Plech na pečenie.
- 6 - Griľ.
- 7 - Držiak na plech na pečenie/griľ. (pre model AR6226B, AR6226S, AR6231B, AR6238B)
- 8 - Podnos na omrvinky (pre model AR6226S)

Technické údaje uvedené na spotrebiči.

6

Po odstránení obalu skontrolujte, či nie sú na spotrebiči známky poškodenia. V prípade viditeľného poškodenia ho nepoužívajte a kontaktujte kvalifikovaného technika.

Nenechávajte časť obalu v dosahu detí.

Tento spotrebič nie je deťskou hračkou: je to elektrické zariadenie a je potrebné s ním zaobchádzať opatrne.

Pred pripojením spotrebiča sa uistite, či sa napájacie napätie

zhoduje s údajom na typovom štítku.

Elektrická bezpečnosť tohto spotrebiča je zabezpečená, iba ak je pripojený k účinnému uzemňovaciemu systému.

Ak zástřka a zásuvka nie sú kompatibilné, musí ju kvalifikovaný

pracovník vymeniť za vhodný typ. Nepoužívajte adaptéry alebo

predštržacie káble, ktoré nespĺňajú súčasné bezpečnostné

standardy alebo ktoré prekročujú súčasné limity unosnosti.

Pokiaľ spotrebič nepoužívate, odpojte ho od elektrickej siete.

Netahajte za napájací kábel ani za samotný spotrebič, aby ste

vytiahli zástřku zo zásuvky.

Používanie akýchkoľvek elektrických spotrebičov vyžaduje

dozrievanie niekoľkých základných pravidiel, a to:

- Nikdy sa nedotýkajte spotrebiča mokrymi alebo vlhkými rukami.

- Deti musia byť pod dozorom, aby sa zabezpečilo, že sa so

spotrebičom nebudú hrať.

- Nepoužívajte spotrebič, keď ste bosí.

- Nenechávajte spotrebič vystavený poveternostným vplyvom (dážď, snežné svetlo).

- Nevystavujte ho hrubému zaobchádzaniu.

V prípade poruchy ho okamžite odpojte. Nepokúšajte sa ho opraviť,

ale odnesie ho do servisu schváleného výrobcom.

Ak sa rozhodnete, že už tento spotrebič nechcete používať,

deaktivujte ho odrezaním napájacieho kábla - samozrejme po

odpojení z elektrickej zásuvky.

Ak dôjde k poškodeniu napájacieho kábla, musí sa vymeniť iba v

servisnom stredisku schválenom výrobcom.

V prípade poruchy alebo nesprávnej činnosti spotrebiča ho ihneď

odpojte. Nepokúšajte sa ho opraviť, ale odnesie ho do servisu

schváleného výrobcom.

4

## POKyny PRE PoužITIE

### Prvé použitie

Pred použitím rúru zapnite na približne 10 minút, aby ste odstránili

zvyšky oleja, ktoré by mohli zostať na vnútorných stenách

spotrebiča.

Pred prvým použitím spotrebič vyčistíte a umyte jeho časť

pripadajúcu do styku s potravinami, ako je uvedené v odseku

ÚDRŽBA. Časti (5) a (6) sú určené na to, aby prišli do styku s

tekutinami v priebehu pečenia. Časť (6) je určená na styk s

potravínami (PH s 4.5) použité vhodné obaly alebo papier na pečenie

pri doordžaní príslušných pokynov na použitie. Ak chcete zapnúť

napájanie, zasunúte zástřku do elektrickej zásuvky a zvolte

požadovanú funkciu ohrevu (2).

Nastavte teplotu pečenia (1), nastavte časovač (3) a spotrebič sa

po uplynutí času vypne. Budete počuť akustický signál.


Indikátor svetla v priebehu činnosti (4) a zhasne po dosiahnutí


nastavenej teploty.


Pozriamka: Keď je prázdna, bude rúra trvať približne 10 minút, kým


dosiahne nastavenú teplotu.


Režimný použitia sú:


 Horný ohrev

 Spodný ohrev

 Spodný a horný ohrev

 Horný ohrev + ventilátor (nie je k dispozícii pre model AR6221B)

 Spodný ohrev + ventilátor (nie je k dispozícii pre model AR6221B)

 Spodný a horný ohrev + ventilátor (nie je k dispozícii pre model AR6221B)

5

7

Pečenie s len horným ohrevom:  
 Vhodné na gltované ryby, šleaky, kurčatá, bravčové kotlety a pod.  
 Vložte jedlo na gril a zasuňte ho do horného roštu.  
 Musí byť umiestnený čo najbližšie k hornému výhrevnému telesu bez toho, aby ste sa ho dotýkali.  
 Odporúča sa nechať poctovené dvierka a v polovici predpokladaného času pečenia jedlo otočiť.

Pečenie s len spodným ohrevom:  
 Vhodné na dezerty, koláče a sušienky.  
 Predhrejte rúru.  
 Umiestnite gril na najnižší alebo stredný rošt.  
 Vložte jedlo na gril, ktorý je čo najbližšie k spodnému výhrevnému telesu bez toho, aby ste sa ho dotkli.

Pečenie s horným a spodným ohrevom:  
 Vhodné na pečenie chleba, focacie a pizze.  
 Potraviny, ktoré sa majú piecť, položte na gril.  
 Na konci cyklu pečenia budete počuť akustický signál.

Odporúča sa, aby ste na dodávané rošty neumiestnili viac ako 2 kg potravín.

## ÚDRŽBA

**Pred pravidelnou údržbou spotrebič odpojte z elektrickej siete a nechajte ho vychladnúť.  
 Nikdy nepoužívajte abrazívne prostriedky, drsné špongie alebo chemické rozpúšťadlá.**

- Na čistenie spotrebiča používajte mliekkú alebo mierne navlhčenú utierku. Nepoužívajte veľmi tvrdé tkaniny, tekutiny alebo neopraviteľnému poškodeniu.
- Po každom použití vyčistite vnútro rúry vlhkou špongiou.
- Dodávane príslušenstvo je možné čistiť bežnými prostriedkami na umývanie riadu. Neumývajte ich v umývačke riadu.

### SPOTREBIČ NIKDY NEPONÁRAJTE DO VODY.

### Vnútročné svetlo (AR6226S):

Ak chcete vymeniť vnútorné svetlo, odskruvujte ochranný kryt a vymeňte svetlo za nové, ktoré má rovnaké technické vlastnosti.

### ZÁKLÚČNÉ PODMIENKY

Záruka na tento spotrebič predstavuje 24 mesiacov od dátumu zakúpenia. Ničok na zásku je možné uplatniť len po predložení originálu dokladu o zakúpení výrobku (paragon, faktúra) s typovým označením výrobku, dátumom pečate a podpisom predajcu. Podmienky záruky sú uvedené v príručnej knihe. Záruka sa vzťahuje na výrobné chyby, ktoré vznikli v dôsledku nesprávneho použitia spotrebiča a neodborných pokynov v návodoch na obsluhu. Výrobok alebo jeho časť, ktoré sú predmetom záruky, sa považujú za vadné, ak majú poruchu, ktorú spôsobila výrobná chyba. Záruka sa vzťahuje podľa zobrazeného zobrazenia na 6 mesiacov pre žiarovky, batérie, k remeňové a hydraulické systémy.

### Zárka sa nevzťahuje na:

- ak výrobok bol poškodený neodborným zachádzaním alebo umiestnením.
- ak je zariadenie oblihuvané v rozpore s návodom, prípadne ak sa dom nesprávne používa.
- ak výrobok bol poškodený v dôsledku nesprávneho použitia, napríklad: výmena žiarovky, trubice, čistenie a odobratie vody, korekcia, zhrubovanie, atď. Tu bude účtované servísom za zmluvnú cenu.
- ak výrobok bol poškodený v dôsledku nesprávneho použitia, napríklad: výmena žiarovky, trubice, čistenie a odobratie vody, korekcia, zhrubovanie, atď. Tu bude účtované servísom za zmluvnú cenu.
- ak výrobok bol poškodený v dôsledku nesprávneho použitia, napríklad: výmena žiarovky, trubice, čistenie a odobratie vody, korekcia, zhrubovanie, atď. Tu bude účtované servísom za zmluvnú cenu.
- ak výrobok bol poškodený v dôsledku nesprávneho použitia, napríklad: výmena žiarovky, trubice, čistenie a odobratie vody, korekcia, zhrubovanie, atď. Tu bude účtované servísom za zmluvnú cenu.
- ak výrobok bol poškodený v dôsledku nesprávneho použitia, napríklad: výmena žiarovky, trubice, čistenie a odobratie vody, korekcia, zhrubovanie, atď. Tu bude účtované servísom za zmluvnú cenu.
- ak výrobok bol poškodený v dôsledku nesprávneho použitia, napríklad: výmena žiarovky, trubice, čistenie a odobratie vody, korekcia, zhrubovanie, atď. Tu bude účtované servísom za zmluvnú cenu.

Ak tovar pri ukladaní ponochy zas travy, spotrebič bude zasledovaný požiaru alebo prepravovou službou, musí byť zabalený v obale vhodnom pre prepravu tak, aby sa zabránilo poškodeniu výrobku.

### Zodpovedný zástupca za servis pre SR

CEDES-SK s.r.o.  
 010 09 Zlín  
 166/line: +421 61 56801 171, 5680 173  
 mobil: +421 602 241 912  
 fax: +421 602 241 912  
 Pracovná doba: Po-So, 9:00 - 15:00  
 e-mail: [ce@trapielovak.sk](mailto:ce@trapielovak.sk)  
 web: [ce.trapielovak.sk](http://ce.trapielovak.sk)

### Záručný list

Tento oddiel vyplňte prosím poľhovým písmom a priložte k výrobku.

Odoslať: .....

Prezviťko meno: .....

ŠtáP-SZ/obec/ulica: .....

Telefónne číslo: .....

Chce garancie (tovaru) poštou: .....

Datum/miesto predaja: .....

Popis poruchy: .....

Datum/podpis: .....

Zárka sa nevzťahuje:

Zašlite prosím nesprávny výrobok za cenu poštovného späť:

Informujte ma, keďko budú predstavené náklady. Oprava výrobok za úhradu:



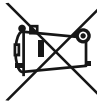
### LIKVIDÁCIA

#### INFORMÁCIE PRE POUŽÍVATEĽOV

„Smernica 2012/19/EU o starých elektrických a elektronických zariadeniach (OEEZ)“ týkajúca sa obmedzeného používania nebezpečných látok v elektrických a elektronických zariadeniach, ako aj pri likvidácii odpadov.

Symbol prečiarknutého koša uvedený na spotrebiči alebo jeho obale znamená, že starý spotrebič musí byť zlikvidovaný samostatne a nie s bežným komunálnym odpadom. Používateľ musí preto vyradené zariadenie odniesť do vhodných stredísk separovaného zberu elektrického a elektronického odpadu. Podrobnejšie informácie získate na príslušnom miestnom úrade. Ekologická likvidácia starého spotrebiča pomáha predchádzať poskodneniu životného prostredia a ľudského zdravia a podporuje opakované použitie a/alebo recykláciu materiálov, z ktorých bol spotrebič vyrobený. Nesprávna likvidácia starého spotrebiča má za následok uloženie finančných pokút v súlade s platnými právnymi predpismi.

### Informácie o likvidácii opotrebovaného elektrického zariadenia (súkronné domácnosti)



Tento symbol na produktoch sčítalo na príslušných dokumentoch znamená, že sa pri likvidácii nesmú elektrické a elektronické zariadenia miešať so všeobecným domácim odpadom. V zájme správneho obhospodarovania, obnovy a recyklácie odvezte, prosím, tieto produkty na určené zberné miesta, kde budú prijaté bez poplatku. V niektorých krajinách je možné tieto produkty vrátiť priamo miestnemu maloobchodu v prípade, ak si objednáte podobný nový výrobok. Správna likvidácia zariadení a prístrojov, ktoré môžu mať vlnitú vlnu, môže byť nebezpečná pre životné prostredie. Blíže informácie o najbližšom zbernom mieste získate na miestnom úrade. V prípade nesprávnej likvidácie odpadov môžu byť uplatnené pokuty v súlade s platnou legislatívou.

### Pre právnické osoby v Európskej únii

Ak chcete zlikvidovať elektrické a elektronické zariadenia, bližšie informácie získate od svojho miestneho predajcu alebo dodávateľa.

### Informácie o likvidácii v krajinách mimo Európskej únie

Tento symbol je platný len v Európskej únii. Ak si želáte zlikvidovať tento zariadenie, obráťte sa na miestny úrad alebo predajcu a poinformujte sa o správnom spôsobe likvidácie tohto typu odpadu.

**Dovozca:**  
 PRIVEST s.r.o.  
 Na Zlamskej 3307/2  
 Praha 4, PSČ 147 00  
 V ČR: +420 241 410 819  
 E-mail: [info@privest.cz](mailto:info@privest.cz)  
 Telefón: +420 241 410 819